


CUENTA	AÑO 2022	AÑO 2021	VARIACIÓN	%
Efectivo y Equivalentes al Efectivo	707,276,154	1,276,681,438	-569,405,284	-44.60%
Cuentas por Cobrar	306,110,048	85,436,593	220,673,455	258.29%
Otros Activos	72,723,652	63,242,565	9,481,087	14.99%
Bienes y servicios Pagados por Anticipado	36,104,546	22,705,603	13,398,943	59.01%
Activos por Impuestos	17,241,249	21,362,998	-4,121,749	-19.29%
Activos Intangibles	76,047,131	59,207,194	16,839,937	28.44%
Amortizacion Acumulada	-56,669,273	-40,033,229	-16,636,044	41.56%
TOTAL ACTIVO CORRIENTE	1,086,109,854	1,425,360,596	- 339,250,742	-23.80%
Construcciones	-	-	-	-
Propiedad Planta y Equipo	88,687,572	88,687,571	0.570	0.00%
Depreciacion	-47,764,134	-29,502,071	-18,262,063	61.90%
TOTAL ACTIVO NO CORRIENTE	40,923,438	59,185,500	- 18,262,062	-30.86%
TOTAL ACTIVOS	1,127,033,292	1,484,546,096	- 357,512,804	-24.08%
Pasivos Financieros Corrientes	-	-	-	-
Cuentas por pagar Bienes y Servicios y otras cuentas por pagar	17,697,928	13,161,225	4,536,702	34.47%
Pasivos por Impuestos Corrientes	3,312,096	6,438,463	-3,126,367	-48.56%
Beneficios Empleados	41,939,543	4,816,938	37,122,605	770.67%
Provisiones Diversas	160,569,459	109,879,720	50,689,739	46.13%
TOTAL PASIVO CORRIENTE	223,519,025	134,296,346	89,222,679	66.44%
Pasivos Financieros No Corrientes	-	-	-	-
TOTAL PASIVO NO CORRIENTE	-	-	-	-
TOTAL PASIVOS	223,519,025	134,296,346	89,222,679	66.44%
Capital Social	5,000,000,000	5,000,000,000	-	0.00%
Excedentes o Pérdidas del Ejercicio	- 393,811,443	- 266,626,659	- 127,184,784	47.70%
Utilidades o Pérdidas acumuladas Netas	- 3,702,674,291	-3,383,123,591	- 319,550,700	9.45%
TOTAL PATRIMONIO	903,514,267	1,350,249,750	-446,735,483	-33.09%
TOTAL PASIVO + PATRIMONIO	1,127,033,292	1,484,546,096	- 357,512,804	-24.08%

LOS ESTADOS FINANCIEROS FUERON VERIFICADOS Y LOS MISMOS HAN SIDO TOMADOS FIELMENTE DE LOS LIBROS



JORGE MARIO RIOS OSORIO
Representante Legal



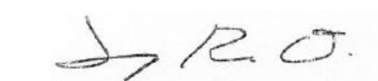
JUAN DAVID GALINDO BELTRAN
Revisor Fiscal
TP 193842 - T




LUZ ADRIANA RODRIGUEZ JIMENEZ
Contadora
TP 213557 - T

CUENTA	AÑO 2022	AÑO 2021	DIFERENCIA	%
INGRESOS				
Ordinarios por Venta de Servicios	7,214,102	-	7,214,102	0.00%
Otros Ingresos	1,133,293	1,105,897	27,396	2.48%
TOTAL INGRESOS	8,347,395	1,105,897	7,241,498	654.81%
COSTOS	180,389,211	-	180,389,211	0.00%
TOTAL UTILIDAD BRUTA	-172,041,816	1,105,897	-173,147,713	-15656.77%
GASTOS	206,434,344	249,266,148	-42,831,803	-17.18%
Gastos de Nomina Seg Social y Prestaciones	153,419,136	49,450,575	103,968,561	210.25%
Gastos Generales	53,015,208	199,815,573	-146,800,365	-73.47%
Honorarios	43,464,552	194,403,920	-150,939,368	-77.64%
Otros	9,550,656	5,411,653	4,139,003	76.48%
UTILIDAD Y/O PERDIDA OPERACIONAL	-378,476,161	-248,160,251	-130,315,909	52.51%
Gastos No operacionales	15,335,282	18,466,408	-3,131,125	-16.96%
Impuestos Contribuciones y Tasas	1,572,694	1,081,775	490,919	45.38%
Otros gastos del periodo	1,862	1,061	801	75.43%
Depreciacion	2,889,548	1,984,546	905,002	45.60%
Amortizacion	10,871,178	15,399,025	-4,527,847	-29.40%
UTILIDAD Y/O PERDIDA DEL EJERCICIO	-393,811,443	-266,626,659	-127,184,784	47.70%

LOS ESTADOS FINANCIEROS FUERON VERIFICADOS Y LOS MISMOS HAN SIDO TOMADOS FIELMENTE DE LOS LIBROS



JORGE MARIO RIOS OSORIO
Representante Legal



JUAN DAVID GALINDO BELTRAN
Revisor Fiscal
TP 193842 - T



LUZ ADRIANA RODRIGUEZ JIMENEZ
Contadora
TP 213557 - T